

# Verfassungsinitiative für die Offenlegung der Politikfinanzierung (Transparenz-Initiative)

22. September 2024

Aktualisiert: 22. September 2024 13:41

Gegenvorschlag angenommen

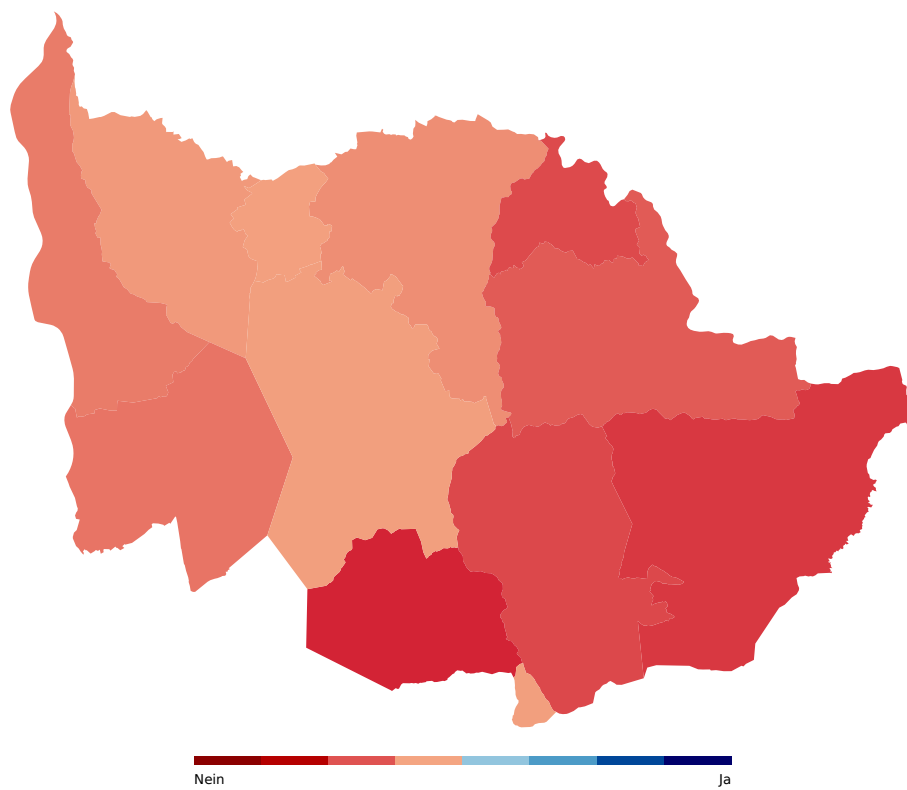
## Vorlage

Stimmbeteiligung	Stimmberechtigte	Eingegangene Stimmzettel
43.52%	76481	33285

## Gemeinden

Gemeinde	Resultat	Ja %	Nein %
Baar	abgelehnt	47.24%	52.76%
Cham	abgelehnt	48.52%	51.48%
Hünenberg	abgelehnt	44.99%	55.01%
Menzingen	abgelehnt	41.06%	58.94%
Neuheim	abgelehnt	38.98%	61.02%
Oberägeri	abgelehnt	36.83%	63.17%
Risch	abgelehnt	44.09%	55.91%
Steinhausen	abgelehnt	49.43%	50.57%
Unterägeri	abgelehnt	38.70%	61.30%
Walchwil	abgelehnt	34.19%	65.81%
Zug	abgelehnt	49.22%	50.78%
Total	abgelehnt	45.57%	54.43%

Verfassungsinitiative für die Offenlegung der Politikfinanzierung (Transparenz-Initiative)



## Statistik

Gemeinde	Stimmberechtigte	Eingegangene Stimmzettel	Stimmbeteiligung
Baar	14319	5500	38.41 %
Cham	10625	4450	41.88 %
Hünenberg	5862	2732	46.61 %
Menzingen	3038	1426	46.94 %
Neuheim	1486	660	44.41 %
Oberägeri	3761	1810	48.13 %
Risch	6786	2704	39.85 %
Steinhausen	6220	2623	42.17 %
Unterägeri	5680	2449	43.12 %
Walchwil	2115	1084	51.25 %
Zug	16589	7847	47.30 %
Total	76481	33285	43.52 %

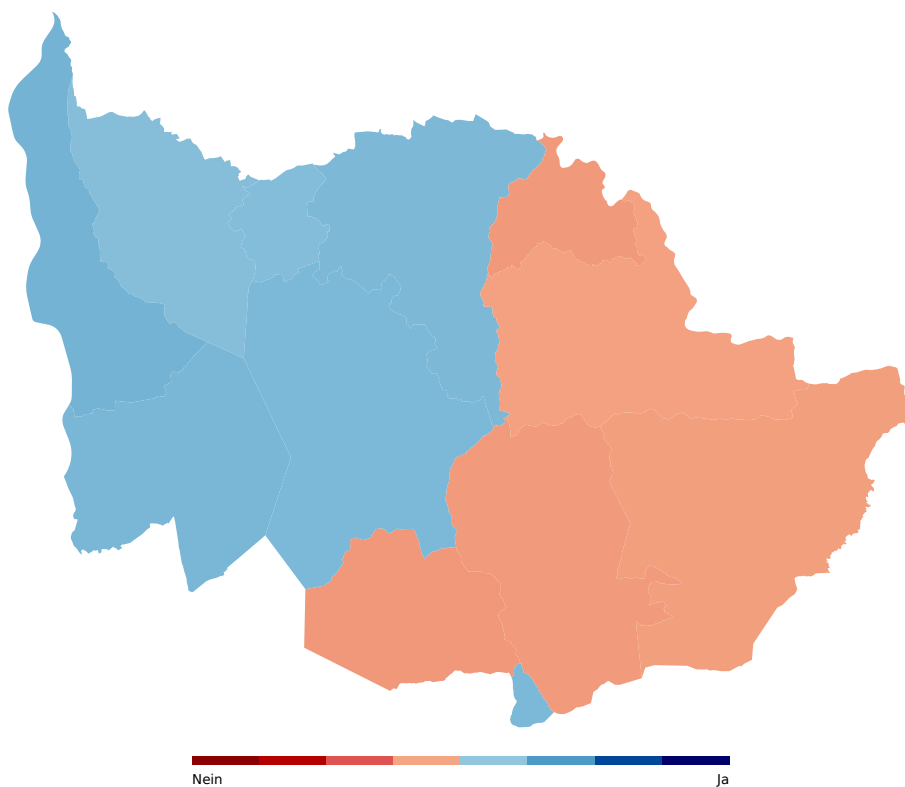
Gemeinde	Leere Stimmen	Ungültige Stimmen	Ja- Stimmen	Nein- Stimmen
Baar	154	1	2525	2820
Cham	92	7	2111	2240
Hünenberg	67	0	1199	1466
Menzingen	54	1	563	808
Neuheim	13	21	244	382
Oberägeri	43	2	650	1115
Risch	74	1	1159	1470
Steinhausen	61	1	1266	1295
Unterägeri	68	4	920	1457
Walchwil	26	2	361	695
Zug	197	4	3763	3883
Total	849	44	14761	17631

## Gegenvorschlag: Gegenvorschlag für die Offenlegung der Politikfinanzierung

Stimmbeteiligung	Stimmberechtigte	Eingegangene Stimmzettel
43.52%	76481	33285

### Gemeinden

Gemeinde	Resultat	Ja %	Nein %
Baar	angenommen	53.00%	47.00%
Cham	angenommen	51.76%	48.24%
Hünenberg	angenommen	54.21%	45.79%
Menzingen	abgelehnt	49.51%	50.49%
Neuheim	abgelehnt	48.53%	51.47%
Oberägeri	abgelehnt	49.24%	50.76%
Risch	angenommen	53.37%	46.63%
Steinhausen	angenommen	51.96%	48.04%
Unterägeri	abgelehnt	48.78%	51.22%
Walchwil	abgelehnt	48.45%	51.55%
Zug	angenommen	53.12%	46.88%
Total	angenommen	52.01%	47.99%



## Statistik

Gemeinde	Stimmberechtigte	Eingegangene Stimmzettel	Stimmbeteiligung
Baar	14319	5500	38.41 %
Cham	10625	4450	41.88 %
Hünenberg	5862	2732	46.61 %
Menzingen	3038	1426	46.94 %
Neuheim	1486	660	44.41 %
Oberägeri	3761	1810	48.13 %
Risch	6786	2704	39.85 %
Steinhausen	6220	2623	42.17 %
Unterägeri	5680	2449	43.12 %
Walchwil	2115	1084	51.25 %
Zug	16589	7847	47.30 %
Total	76481	33285	43.52 %

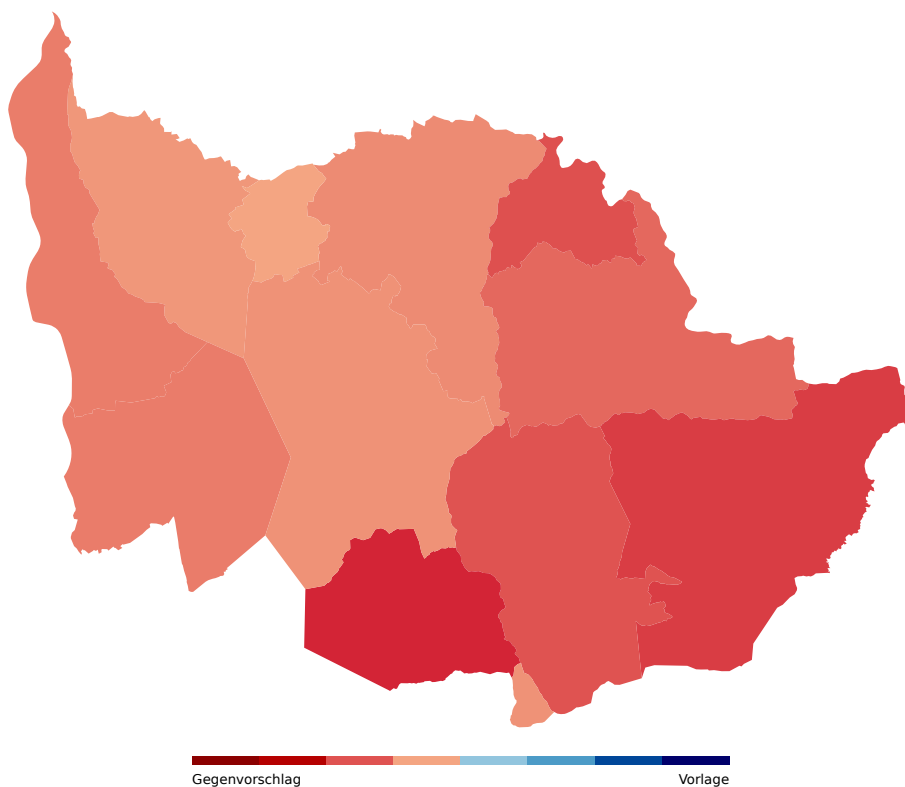
Gemeinde	Leere Stimmen	Ungültige Stimmen	Ja- Stimmen	Nein- Stimmen
Baar	288	1	2762	2449
Cham	243	7	2174	2026
Hünenberg	133	0	1409	1190
Menzingen	100	1	656	669
Neuheim	25	21	298	316
Oberägeri	90	2	846	872
Risch	136	1	1370	1197
Steinhausen	151	1	1284	1187
Unterägeri	145	4	1122	1178
Walchwil	48	2	501	533
Zug	429	4	3938	3476
Total	1788	44	16360	15093

## Stichfrage: Stichfrage Volksinitiative oder Gegenvorschlag zur Offenlegung der Politikfinanzierung

Stimmbeteiligung	Stimmberechtigte	Eingegangene Stimmzettel
43.52%	76481	33285

### Gemeinden

Gemeinde	Resultat	Ja %	Nein %
Baar	Gegenvorschlag	46.90%	53.10%
Cham	Gegenvorschlag	48.29%	51.71%
Hünenberg	Gegenvorschlag	45.10%	54.90%
Menzingen	Gegenvorschlag	42.56%	57.44%
Neuheim	Gegenvorschlag	39.69%	60.31%
Oberägeri	Gegenvorschlag	37.38%	62.62%
Risch	Gegenvorschlag	45.00%	55.00%
Steinhausen	Gegenvorschlag	49.98%	50.02%
Unterägeri	Gegenvorschlag	40.05%	59.95%
Walchwil	Gegenvorschlag	34.42%	65.58%
Zug	Gegenvorschlag	47.71%	52.29%
Total	Gegenvorschlag	45.51%	54.49%





## Statistik

Gemeinde	Stimmberechtigte	Eingegangene Stimmzettel	Stimmbeteiligung
Baar	14319	5500	38.41 %
Cham	10625	4450	41.88 %
Hünenberg	5862	2732	46.61 %
Menzingen	3038	1426	46.94 %
Neuheim	1486	660	44.41 %
Oberägeri	3761	1810	48.13 %
Risch	6786	2704	39.85 %
Steinhausen	6220	2623	42.17 %
Unterägeri	5680	2449	43.12 %
Walchwil	2115	1084	51.25 %
Zug	16589	7847	47.30 %
Total	76481	33285	43.52 %

Gemeinde	Leere Stimmen	Ungültige Stimmen	Ja- Stimmen	Nein- Stimmen
Baar	343	1	2418	2738
Cham	264	7	2018	2161
Hünenberg	162	0	1159	1411
Menzingen	114	1	558	753
Neuheim	52	21	233	354
Oberägeri	144	2	622	1042
Risch	163	1	1143	1397
Steinhausen	155	1	1233	1234
Unterägeri	230	4	887	1328
Walchwil	71	2	348	663
Zug	301	4	3598	3944
Total	1999	44	14217	17025

## Weiterführende Informationen

<https://zg.ch/de/staat-politik/wahlen-und-abstimmungen/abstimmungen#Urnengangvom22September2024>