

Eidgenössische Volksinitiative 'Ja zu einer unabhängigen, freien Schweizer Währung mit Münzen oder Banknoten (Bargeld ist Freiheit)'

8. März 2026

Aktualisiert: 8. März 2026 15:48

Gegenentwurf angenommen

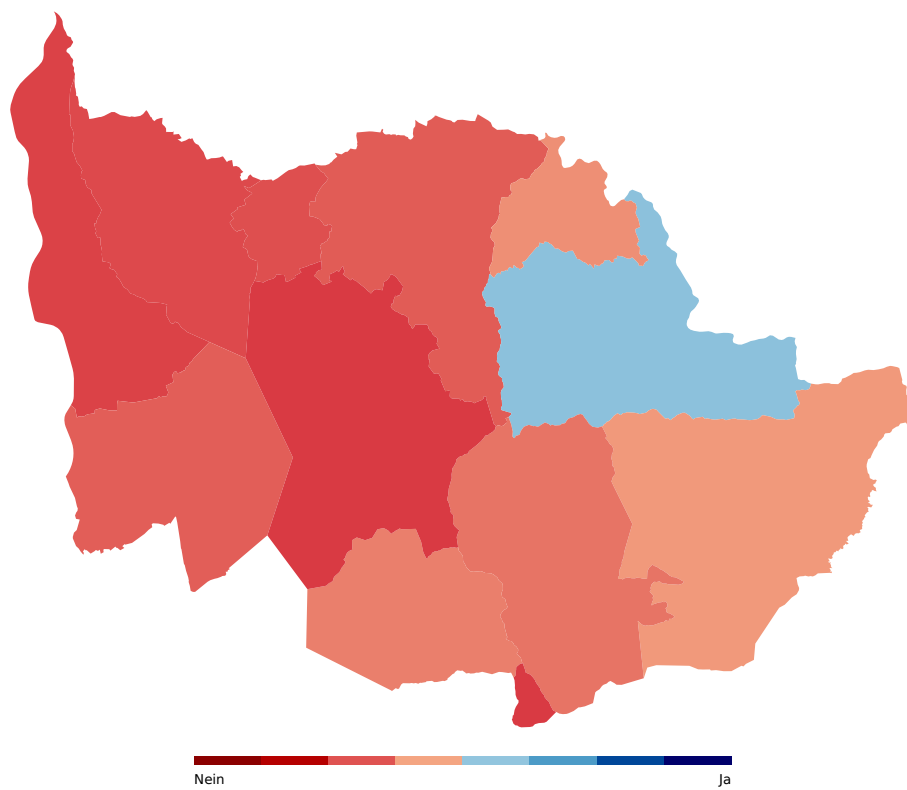
Vorlage

Stimmbeteiligung	Stimmberechtigte	Eingegangene Stimmzettel
60.11%	80087	48144

Gemeinden

Gemeinde	Resultat	Ja %	Nein %
Baar	abgelehnt	41.10%	58.90%
Cham	abgelehnt	38.88%	61.12%
Hünenberg	abgelehnt	38.00%	62.00%
Menzingen	angenommen	50.88%	49.12%
Neuheim	abgelehnt	47.34%	52.66%
Oberägeri	abgelehnt	48.59%	51.41%
Risch	abgelehnt	41.40%	58.60%
Steinhausen	abgelehnt	39.59%	60.41%
Unterägeri	abgelehnt	44.02%	55.98%
Walchwil	abgelehnt	45.45%	54.55%
Zug	abgelehnt	37.09%	62.91%
Total	abgelehnt	40.79%	59.21%

Eidgenössische Volksinitiative 'Ja zu einer unabhängigen, freien Schweizer Währung mit Münzen oder Banknoten (Bargeld ist Freiheit)'



Statistik

Gemeinde	Stimmberechtigte	Auslandschweizer	Eingegangene Stimmzettel	Stimmbeteiligung
Baar	14872	386	8818	59.29 %
Cham	11106	252	6408	57.70 %
Hünenberg	6073	181	3893	64.10 %
Menzingen	3171	118	1923	60.64 %
Neuheim	1547	61	956	61.80 %
Oberägeri	3981	121	2459	61.77 %
Risch	7128	183	4088	57.35 %
Steinhausen	6462	160	3775	58.42 %
Unterägeri	5977	203	3505	58.64 %
Walchwil	2253	107	1440	63.91 %
Zug	17517	763	10879	62.11 %
Total	80087	2535	48144	60.11 %

Gemeinde	Leere Stimmen	Ungültige Stimmen	Ja- Stimmen	Nein- Stimmen
Baar	150	104	3520	5044
Cham	101	3	2451	3853
Hünenberg	60	17	1450	2366
Menzingen	35	15	953	920
Neuheim	16	0	445	495
Oberägeri	39	4	1174	1242
Risch	57	14	1663	2354
Steinhausen	55	4	1471	2245
Unterägeri	61	5	1514	1925
Walchwil	22	1	644	773
Zug	185	11	3962	6721
Total	781	178	19247	27938

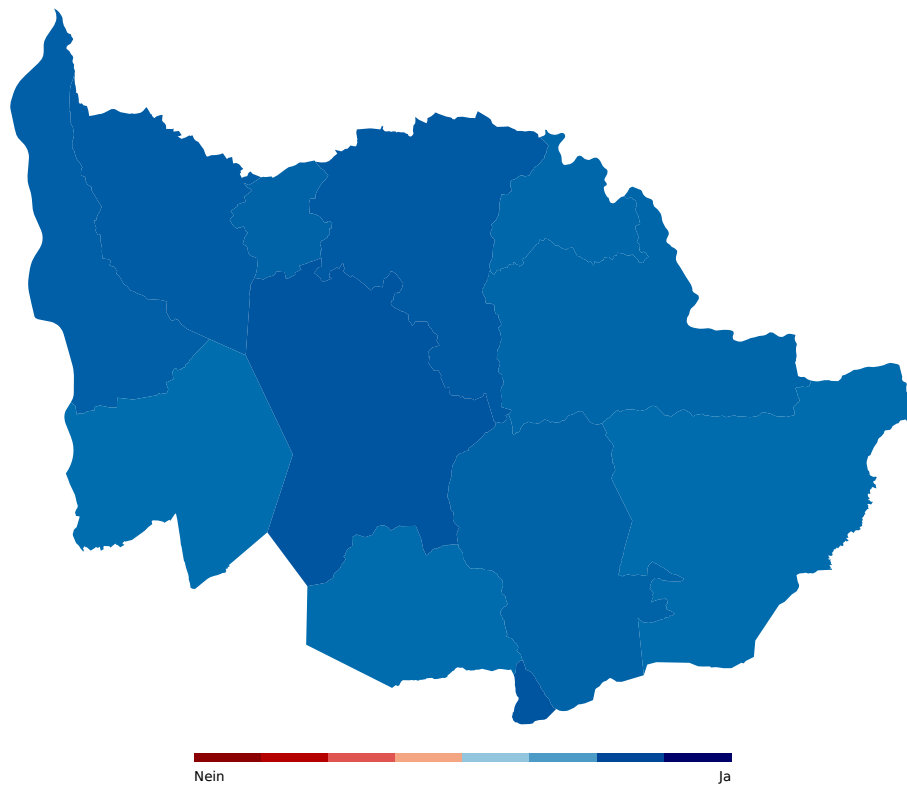
Gegenentwurf: Gegenentwurf zur Bargeld-Initiative

Stimmbeteiligung	Stimmberechtigte	Eingegangene Stimmzettel
60.11%	80087	48144

Gemeinden

Gemeinde	Resultat	Ja %	Nein %
Baar	angenommen	75.65%	24.35%
Cham	angenommen	74.98%	25.02%
Hünenberg	angenommen	74.34%	25.66%
Menzingen	angenommen	72.71%	27.29%
Neuheim	angenommen	72.37%	27.63%
Oberägeri	angenommen	71.50%	28.50%
Risch	angenommen	71.01%	28.99%
Steinhausen	angenommen	73.38%	26.62%
Unterägeri	angenommen	73.27%	26.73%
Walchwil	angenommen	71.30%	28.70%
Zug	angenommen	76.63%	23.37%
Total	angenommen	74.41%	25.59%

Eidgenössische Volksinitiative 'Ja zu einer unabhängigen, freien Schweizer Währung mit Münzen oder Banknoten (Bargeld ist Freiheit)'



Statistik

Gemeinde	Stimmberechtigte	Auslandschweizer	Eingegangene Stimmzettel	Stimmbeteiligung
Baar	14872	386	8818	59.29 %
Cham	11106	252	6408	57.70 %
Hünenberg	6073	181	3893	64.10 %
Menzingen	3171	118	1923	60.64 %
Neuheim	1547	61	956	61.80 %
Oberägeri	3981	121	2459	61.77 %
Risch	7128	183	4088	57.35 %
Steinhausen	6462	160	3775	58.42 %
Unterägeri	5977	203	3505	58.64 %
Walchwil	2253	107	1440	63.91 %
Zug	17517	763	10879	62.11 %
Total	80087	2535	48144	60.11 %

Gemeinde	Leere Stimmen	Ungültige Stimmen	Ja- Stimmen	Nein- Stimmen
Baar	232	104	6417	2065
Cham	174	3	4672	1559
Hünenberg	111	17	2799	966
Menzingen	54	15	1348	506
Neuheim	33	0	668	255
Oberägeri	69	4	1706	680
Risch	100	14	2822	1152
Steinhausen	108	4	2688	975
Unterägeri	114	5	2481	905
Walchwil	52	1	989	398
Zug	328	11	8077	2463
Total	1375	178	34667	11924

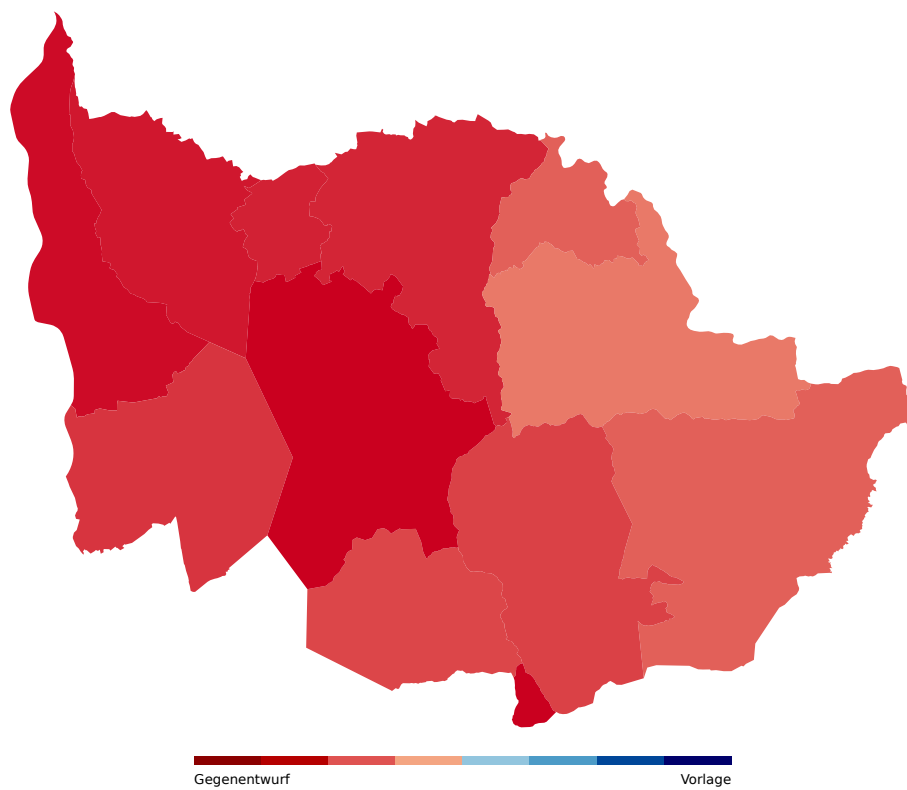
Stichfrage: Stichfrage zur Bargeld-Initiative

Stimmbeteiligung	Stimmberechtigte	Eingegangene Stimmzettel
60.11%	80087	48144

Gemeinden

Gemeinde	Resultat	Ja %	Nein %
Baar	Gegenentwurf	34.49%	65.51%
Cham	Gegenentwurf	32.81%	67.19%
Hünenberg	Gegenentwurf	31.34%	68.66%
Menzingen	Gegenentwurf	44.71%	55.29%
Neuheim	Gegenentwurf	41.64%	58.36%
Oberägeri	Gegenentwurf	41.63%	58.37%
Risch	Gegenentwurf	36.25%	63.75%
Steinhausen	Gegenentwurf	34.03%	65.97%
Unterägeri	Gegenentwurf	37.83%	62.17%
Walchwil	Gegenentwurf	38.43%	61.57%
Zug	Gegenentwurf	29.83%	70.17%
Total	Gegenentwurf	34.35%	65.65%

Eidgenössische Volksinitiative 'Ja zu einer unabhängigen, freien Schweizer Währung mit Münzen oder Banknoten (Bargeld ist Freiheit)'



Statistik

Gemeinde	Stimmberechtigte	Auslandschweizer	Eingegangene Stimmzettel	Stimmbeteiligung
Baar	14872	386	8818	59.29 %
Cham	11106	252	6408	57.70 %
Hünenberg	6073	181	3893	64.10 %
Menzingen	3171	118	1923	60.64 %
Neuheim	1547	61	956	61.80 %
Oberägeri	3981	121	2459	61.77 %
Risch	7128	183	4088	57.35 %
Steinhausen	6462	160	3775	58.42 %
Unterägeri	5977	203	3505	58.64 %
Walchwil	2253	107	1440	63.91 %
Zug	17517	763	10879	62.11 %
Total	80087	2535	48144	60.11 %

Gemeinde	Leere Stimmen	Ungültige Stimmen	Ja- Stimmen	Nein- Stimmen
Baar	254	104	2918	5542
Cham	237	3	2024	4144
Hünenberg	127	17	1175	2574
Menzingen	65	15	824	1019
Neuheim	41	0	381	534
Oberägeri	77	4	990	1388
Risch	115	14	1435	2524
Steinhausen	113	4	1245	2413
Unterägeri	98	5	1287	2115
Walchwil	52	1	533	854
Zug	387	11	3126	7355
Total	1566	178	15938	30462

Eidgenössische Volksinitiative 'Ja zu einer unabhängigen, freien Schweizer Währung mit Münzen oder Banknoten (Bargeld ist Freiheit)'

Weiterführende Informationen

<https://zg.ch/de/staat-politik/wahlen-und-abstimmungen/abstimmungen#Urnengang8Maerz2026>