

Kantonsratswahl 2022

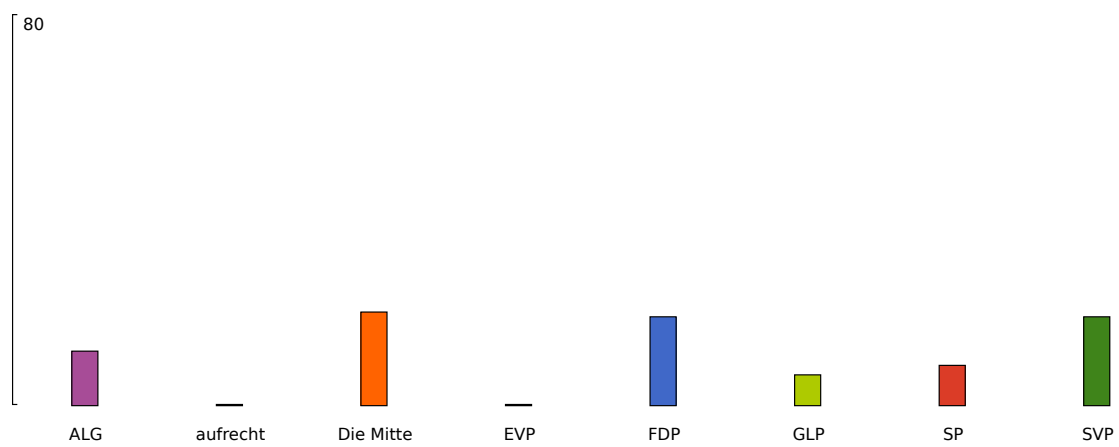
2. Oktober 2022

Aktualisiert: 2. Oktober 2022 16:46

Mandate

80

Sitzverteilung



Partei	2022
EVP	0
aufrecht	0
SP	8
Die Mitte	19
GLP	6
ALG	11
SVP	18
FDP	18

Gemeinden

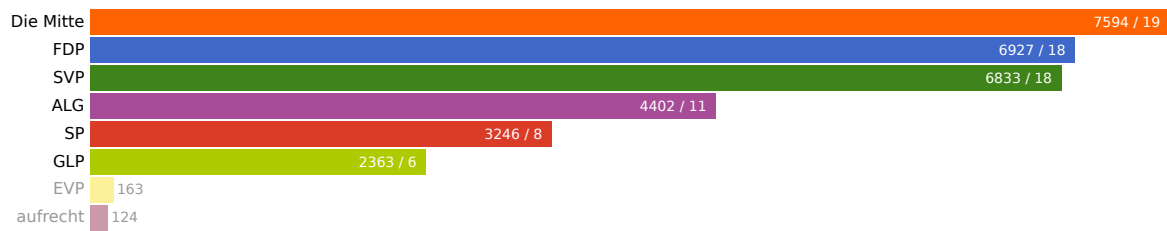
Gemeinde	Mandate
Baar	15
Cham	11
Hünenberg	5
Menzingen	3
Neuheim	2
Oberägeri	4
Risch	7
Steinhausen	6
Unterägeri	6
Walchwil	2
Zug	19

Gewählte Kandidierende

Kandidierende	Liste	Gemeinde
Egger Ivo	ALG	Baar
Lustenberger Andreas	ALG	Baar
Andermatt Pirmin	Die Mitte	Baar
Arnold-Herrmann Mirjam	Die Mitte	Baar
Schmid-Häseli Barbara	Die Mitte	Baar
Andermatt Urs	FDP	Baar
Arnold Michael	FDP	Baar
Bürgler Karl	FDP	Baar
Zimmermann Martin	GLP	Baar
Liniger Isabel	SP	Baar
Yener Ronahi	SP	Baar
Küng Hans	SVP	Baar
Riboni Michael	SVP	Baar
Rogger Adrian	SVP	Baar
Wandfluh Oliver	SVP	Baar
Haas Esther	ALG	Cham
Grob Erich	Die Mitte	Cham
Käch Manuela	Die Mitte	Cham
Mösch Jean Luc	Die Mitte	Cham
Gander Thomas	FDP	Cham
Nussbaumer Jill	FDP	Cham
Michel Fabienne	GLP	Cham
Alaj Drin	SP	Cham
Schuler Michèle	SP	Cham
Suter Rainer	SVP	Cham
Wenzin Widmer Brigitte	SVP	Cham
Hofer Rita	ALG	Hünenberg
Achermann Heinz	Die Mitte	Hünenberg
Bieri Anna	Die Mitte	Hünenberg
Maurenbrecher Eva	FDP	Hünenberg
Illi Jeffrey	SVP	Hünenberg
Leuenberger Simon	Die Mitte	Menzingen
Magnusson Tom	FDP	Menzingen
Nussbaumer Karl	SVP	Menzingen
Grond Flurin	FDP	Neuheim
Schweizer Emil	SVP	Neuheim
Iten Andreas	ALG	Oberägeri
Dittli Laura	Die Mitte	Oberägeri
Letter Peter	FDP	Oberägeri
Wiser Raphael	SVP	Oberägeri

Schriber-Neiger Hanni	ALG	Risch
Balmer Kurt	Die Mitte	Risch
Wiederkehr Roger	Die Mitte	Risch
Zimmermann Helene	FDP	Risch
Vogel Reto	GLP	Risch
Haslimann Alexander	SVP	Risch
Kretz Patrik	SVP	Risch
Odermatt Anastas	ALG	Steinhausen
Hausheer Andreas	Die Mitte	Steinhausen
Meierhans Thomas	Die Mitte	Steinhausen
Brüngger Carina	FDP	Steinhausen
Reinschmidt Mario	FDP	Steinhausen
Reichmuth Marc	SVP	Steinhausen
Iten Fabio	Die Mitte	Unterägeri
Arnold Jost	FDP	Unterägeri
Iten Klemens	GLP	Unterägeri
Iten Beat	SP	Unterägeri
Monney-Rogenmoser Esther	SVP	Unterägeri
Werner Thomas	SVP	Unterägeri
Rust Peter	Die Mitte	Walchwil
Lanz Christophe	FDP	Walchwil
Franzini Luzian	ALG	Zug
Straub-Müller Vroni	ALG	Zug
Vuichard Stéphanie	ALG	Zug
Zimmermann Gibson Tabea	ALG	Zug
Elsener Benny	Die Mitte	Zug
Felber Michael	Die Mitte	Zug
Röösli Patrick	Die Mitte	Zug
Leemann Rainer	FDP	Zug
Moos Adrian	FDP	Zug
Moos Stefan	FDP	Zug
Schumpf Etienne	FDP	Zug
Estermann Tabea	GLP	Zug
Gautier Joëlle	GLP	Zug
Gysel Barbara	SP	Zug
Hegglin Christian	SP	Zug
Sivaganesan Rupan	SP	Zug
Bruhin Gregor	SVP	Zug
Brunner Philip C.	SVP	Zug
Risi Adrian	SVP	Zug

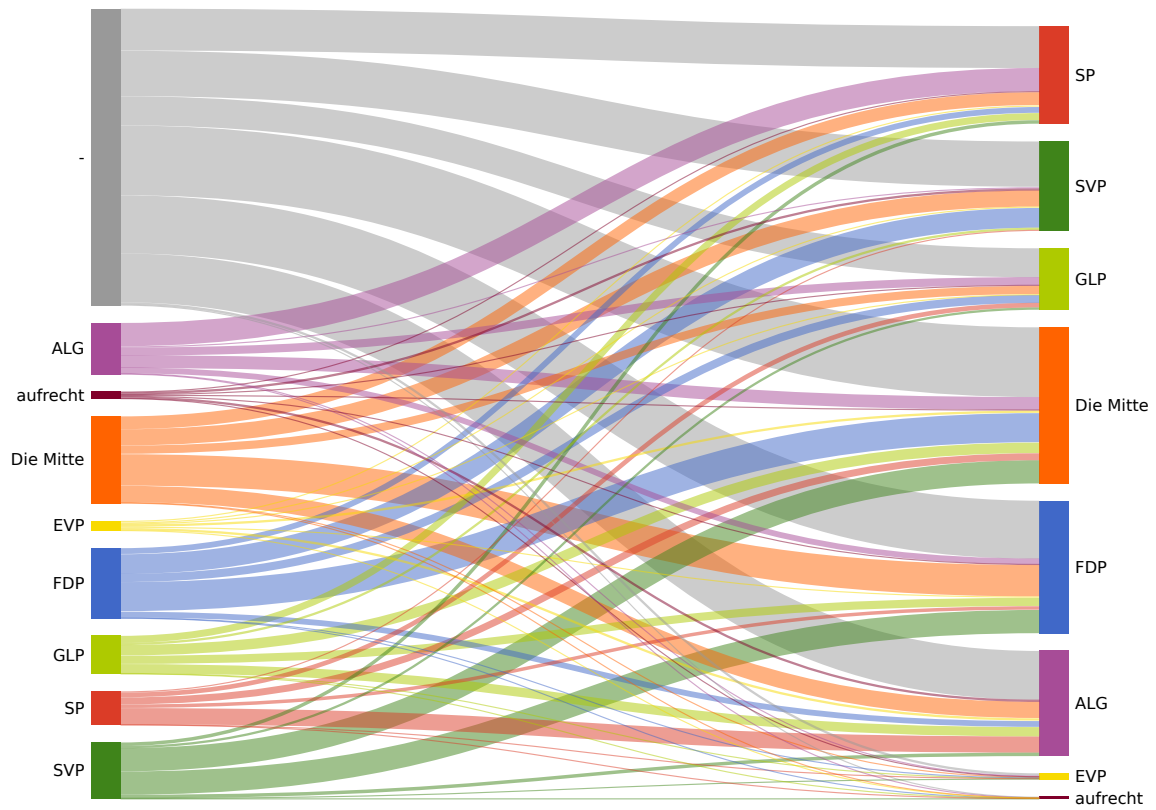
Listengruppen



Wählerzahl: In einem ersten Schritt – der sogenannten Oberzuteilung - werden zunächst alle abgegebenen Stimmen auf Kantonsebene betrachtet. Die Sitze werden entsprechend den erzielten Wähleranteilen auf die einzelnen Parteien verteilt. Damit die Stimmen, welche die Parteien in den einzelnen Wahlkreisen erzielen, kantonale vergleichbar sind und jede Stimme gleich viel zählt, braucht es eine Gewichtung. Dafür werden die erzielten Stimmen einer Partei jeweils durch die Anzahl der zu vergebenden Sitze im entsprechenden Wahlkreis geteilt. Das Ergebnis davon ist die Wählerzahl.

Listengruppe	Wählerzahl	Mandate
Die Mitte	7594.00	19
FDP	6927.00	18
SVP	6833.00	18
ALG	4402.00	11
SP	3246.00	8
GLP	2363.00	6
EVP	163.00	0
aufrecht	124.00	0

Panaschierstatistik (Parteien)



Das Diagramm zeigt die Herkunft gewonnenen und verlorenen Stimmen durch Panaschieren. Auf der linken Seite sind die verlorenen Stimmen, auf der rechten Seite die gewonnen Stimmen. Die Breite der Balken und der Verbindungen ist proportional zur Anzahl Stimmen.

Wahlstatistik

Gemeinde	Wahlberechtigte	Wahlbeteiligung	Gültige Stimmen
Baar	14332	41.87 %	83186
Cham	10186	38.67 %	41038
Hünenberg	5914	45.94 %	13088
Menzingen	3028	52.28 %	4575
Neuheim	1431	50.52 %	1439
Oberägeri	3748	52.27 %	7505
Risch	6616	36.83 %	16118
Steinhausen	6217	43.09 %	14924
Unterägeri	5622	49.50 %	16231
Walchwil	2085	55.64 %	2156
Zug	16716	44.35 %	134093

Gemeinde	Abgegebene Wahlzettel	Gültige Wahlzettel	Leere Wahlzettel	Ungültige Wahlzettel
Baar	6001	5829	16	156
Cham	3939	3928	11	0
Hünenberg	2717	2655	5	57
Menzingen	1583	1540	0	43
Neuheim	723	720	3	0
Oberägeri	1959	1898	4	57
Risch	2437	2386	9	42
Steinhausen	2679	2552	17	110
Unterägeri	2783	2775	3	5
Walchwil	1160	1081	3	76
Zug	7414	7265	27	122

Gewählte Kandidierende	Anzahl	Durchschnittsalter
weiblich	24	44
männlich	56	46
Total	80	45