

Nationalratswahl Zug 2023

22. Oktober 2023

Aktualisiert: 22. Oktober 2023 14:34

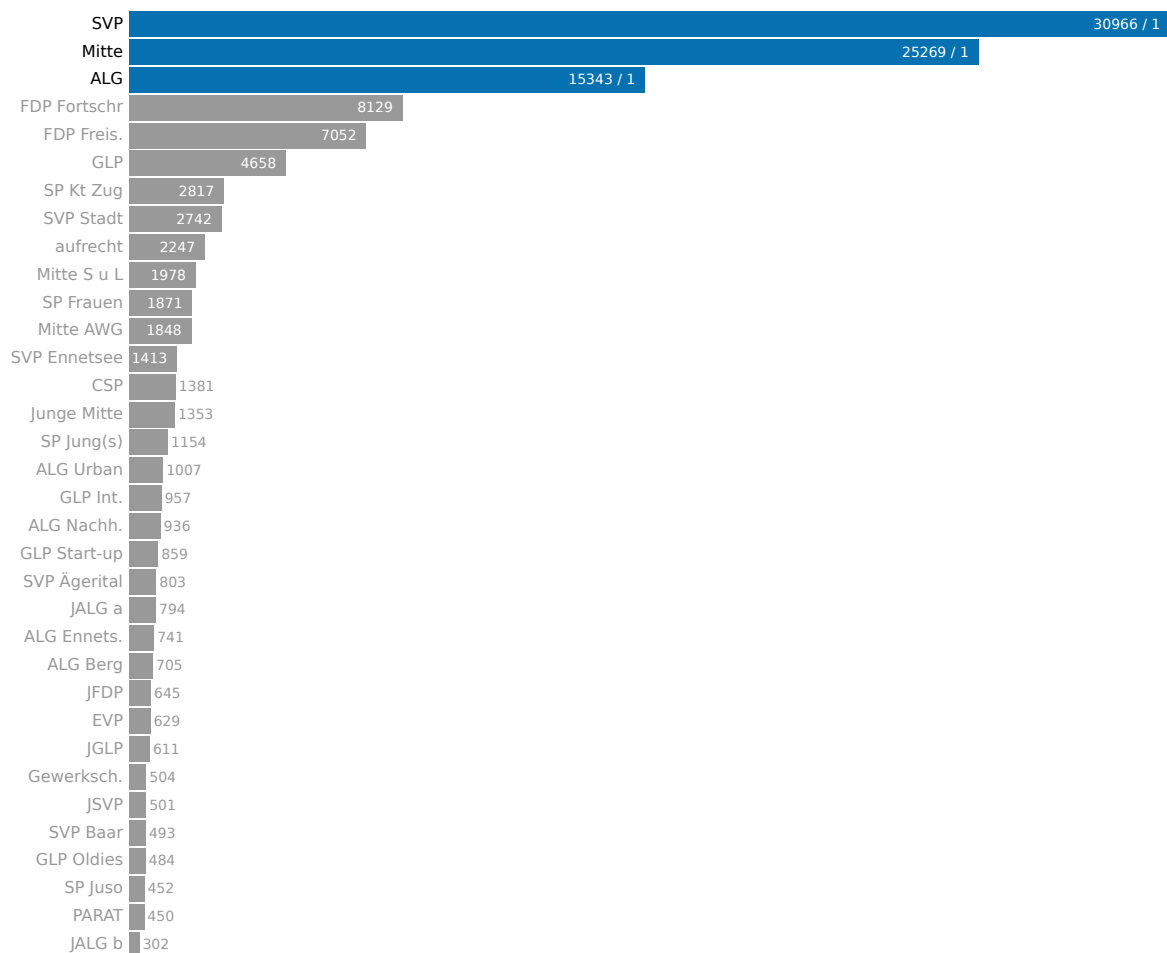
Wahlbeteiligung
53.10%

Wahlberechtigte
78624

Abgegebene Wahlzettel
41753

Mandate
3

Listen



Liste	Mandate	Stimmen
SVP	1	30966
Mitte	1	25269

ALG	1	15343
FDP Fortschr	0	8129
FDP Freis.	0	7052
GLP	0	4658
SP Kt Zug	0	2817
SVP Stadt	0	2742
aufrecht	0	2247
Mitte S u L	0	1978
SP Frauen	0	1871
Mitte AWG	0	1848
SVP Ennetsee	0	1413
CSP	0	1381
Junge Mitte	0	1353
SP Jung(s)	0	1154
ALG Urban	0	1007
GLP Int.	0	957
ALG Nachh.	0	936
GLP Start-up	0	859
SVP Ägerital	0	803
JALG a	0	794
ALG Ennets.	0	741
ALG Berg	0	705
JFDP	0	645
EVP	0	629
JGLP	0	611
Gewerksch.	0	504
JSVP	0	501
SVP Baar	0	493
GLP Oldies	0	484
SP Juso	0	452
PARAT	0	450
JALG b	0	302

Kandidierende

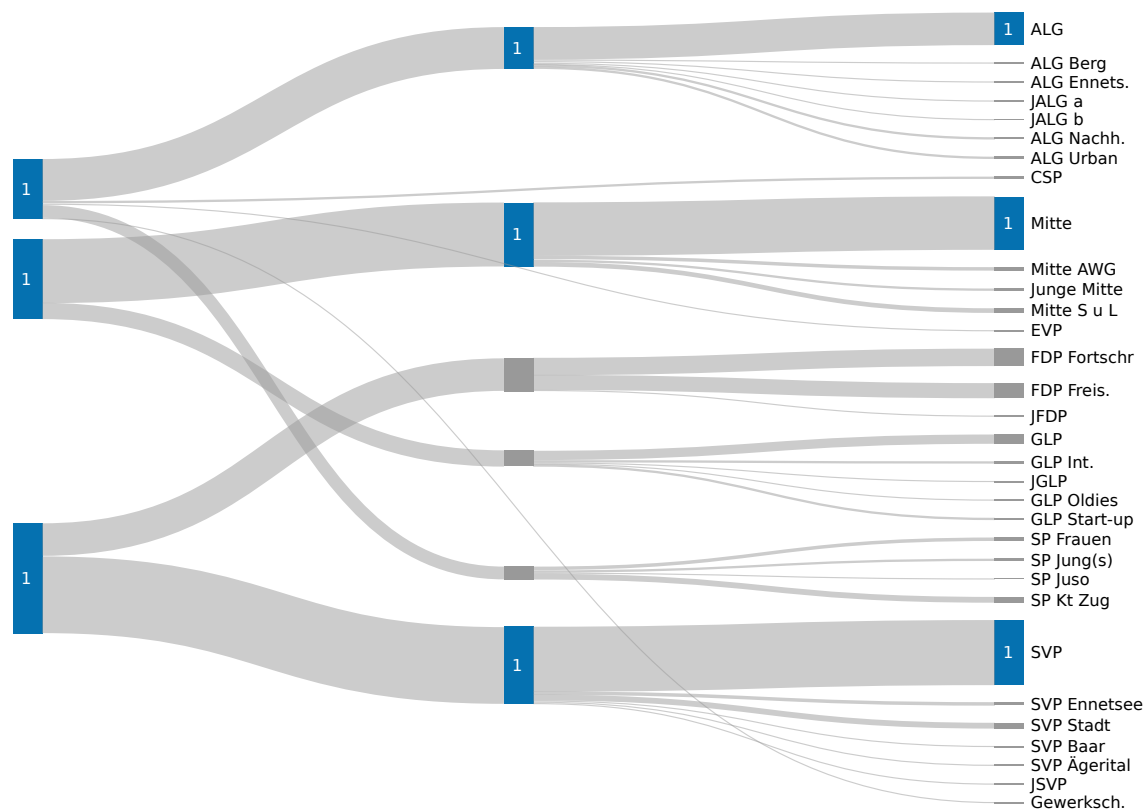
Pfister Gerhard	16522
Aeschi Thomas	15196
Weichelt Manuela	7609

Kandidierende	Liste	Gewählt	Stimmen
Weichelt Manuela	ALG	Ja	7609
Zimmermann Gibson Tabea	ALG		3868
Lustenberger Andreas	ALG		3747
Pfister Gerhard	Mitte	Ja	16522
Rust Peter	Mitte		4521
Käch Manuela	Mitte		3640
Barmet-Schelbert Monika	Mitte AWG		907
Abramović Ivan	Mitte AWG		627
Ebnetter Matthias	Mitte AWG		283
Battiston Gabriele Angelo	Junge Mitte		487
Meierhans Lena	Junge Mitte		438
Rösli Flavia	Junge Mitte		409
Iten Patrick	Mitte S u L		928
Kremmel Corina	Mitte S u L		618
Wiederkehr Roger	Mitte S u L		411
Bürki Mathias	EVP		220
Baum-Iselin Erna	EVP		216
Keller Matthias	EVP		188
Nussbaumer Jill	FDP Fortschr		6063
Güntert Marcel	FDP Fortschr		1963
Grüter Arno	FDP Freis.		5426
Glas Elisabeth	FDP Freis.		1511
Bächler Matteo	JFDP		311
Burnier Nicolas	JFDP		172
Yasser Sharif Noor	JFDP		144
Estermann Tabea	GLP		2134
Gautier Joëlle	GLP		1287
Zimmermann Martin	GLP		1213
Kameric-Sarigül Merve	GLP Int.		526
Kühl Thomas	GLP Int.		238
Eigenmann Dario	GLP Int.		120
Iten Andreas	ALG Berg		282
Gubser Trix	ALG Berg		248
Durisch Antonia	ALG Berg		165
Koller Nina	JGLP		283
Hutter Florian	JGLP		205

Seeberger Alessio	JGLP		120
Soltermann Claus	GLP Oldies		236
Hieronymi Ingrid	GLP Oldies		124
Kottelat Michèle	GLP Oldies		123
Trinkler Fabian	GLP Start-up		458
Girard Remo	GLP Start-up		199
Semela Lorin	GLP Start-up		199
Thöni Stefan	PARAT		364
Payer Anna	PARAT		77
Yener Ronahi	SP Frauen		687
Billing Gaby	SP Frauen		617
Moczko Sophia	SP Frauen		563
Thürlemann Marius	SP Jung(s)		574
Kalauz Michel	SP Jung(s)		379
Spillmann Leandro	SP Jung(s)		181
Kürzi Jana	SP Juso		168
Odermatt Arsena	SP Juso		146
Freudenthaler Levin	SP Juso		137
Ambühl Tarnowski Esther	SP Kt Zug		1175
Rothenbühler Stefan	SP Kt Zug		884
Peter Jérôme	SP Kt Zug		733
Aeschi Thomas	SVP	Ja	15196
Werner Thomas	SVP		8543
Bruhin Gregor	SVP		6583
Widmer Gerhard	SVP Ennetsee		867
Haslimann Alex	SVP Ennetsee		302
Zoppi Franz	SVP Ennetsee		229
Haas Esther	ALG Ennets.		301
Affentranger Martin	ALG Ennets.		270
Engel Livia	ALG Ennets.		165
Risi Adrian	SVP Stadt		1583
Küng Roman Arnold	SVP Stadt		740
Brunner Philip C.	SVP Stadt		394
Keiser Fränzi	SVP Baar		210
Grcev Ilija	SVP Baar		148
Fusco Isabel	SVP Baar		129
Monney-Rogenmoser Esther	SVP Ägerital		350
Morach Nadja	SVP Ägerital		247
Wiser Raphael	SVP Ägerital		197
Speck Simon	JSVP		197
Casillo Nico	JSVP		159
Büttel Kathi	JSVP		140
Wolleb Tanja	Gewerksch.		266

Corio Angelo	Gewerksch.	133
Meienberger Sarah	Gewerksch.	92
Küng Julia	JALG a	281
Heim Linus	JALG a	270
Raud Malena	JALG a	240
Meier Delia	JALG b	129
Moczko Elena	JALG b	95
Zwyssig Dominic	JALG b	78
Vuichard Stéphanie	ALG Nachh.	388
Uster Simon	ALG Nachh.	273
Odermatt Anastas	ALG Nachh.	264
Franzini Luzian	ALG Urban	437
Jans Katharina	ALG Urban	362
Carlen Magdalena	ALG Urban	198
Hadodo Adi	aufrecht	805
Ricciardi Marion	aufrecht	714
Zimmermann René	aufrecht	709
Straub-Müller Vroni	CSP	816
Iten Martin	CSP	337
Hofer Gregor	CSP	211

Listenverbindungen

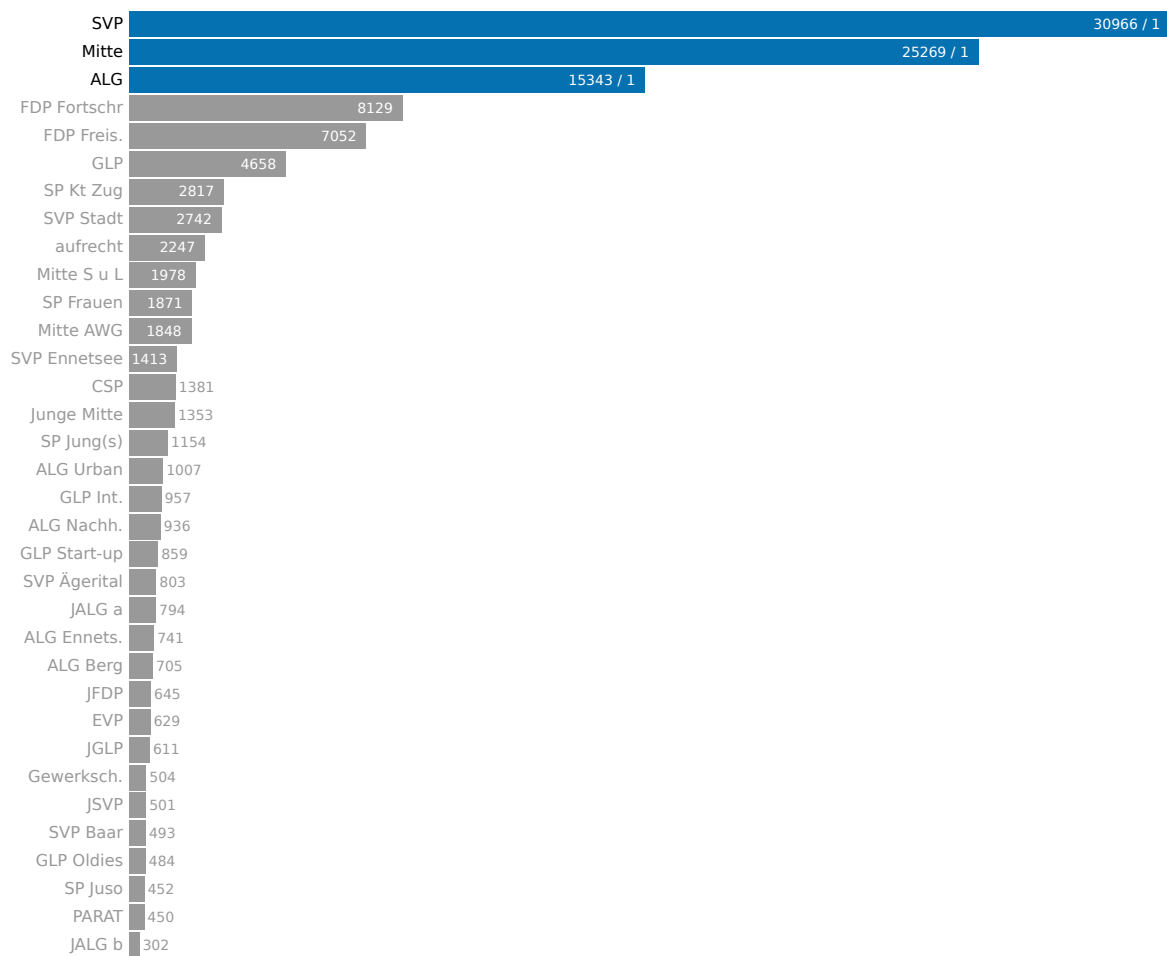


Das Diagramm zeigt die Verteilung der Stimmen und der Mandate auf die Listen- und Unterlistenverbindungen. Die Balken auf der linken Seite entsprechen den Listenverbindungen, die Balken in der Mitte den Unterlisten, die Balken rechts den Listen. Die Breite der Balken und der Verbindungen ist proportional zu den Stimmen, blau eingefärbte Balken enthalten die Anzahl der Mandate.

Listenverbindung / Unterlistenverbindung / Partei	Stimmen
Listenverbindung 1	28636
Unterlistenverbindung 11	19828
ALG	15343
ALG Berg	705
ALG Ennets.	741
JALG a	794
JALG b	302
ALG Nachh.	936
ALG Urban	1007
Unterlistenverbindung 12	6294
SP Frauen	1871
SP Jung(s)	1154
SP Juso	452
SP Kt Zug	2817

Gewerksch.	504
EVP	629
CSP	1381
Listenverbindung 2	38017
Unterlistenverbindung 23	30448
Mitte	25269
Mitte AWG	1848
Junge Mitte	1353
Mitte S u L	1978
Unterlistenverbindung 24	7569
GLP	4658
GLP Int.	957
JGLP	611
GLP Oldies	484
GLP Start-up	859
Listenverbindung 3	52744
Unterlistenverbindung 35	15826
FDP Fortschr	8129
FDP Freis.	7052
JFDP	645
Unterlistenverbindung 36	36918
SVP	30966
SVP Ennetsee	1413
SVP Stadt	2742
SVP Baar	493
SVP Ägerital	803
JSVP	501

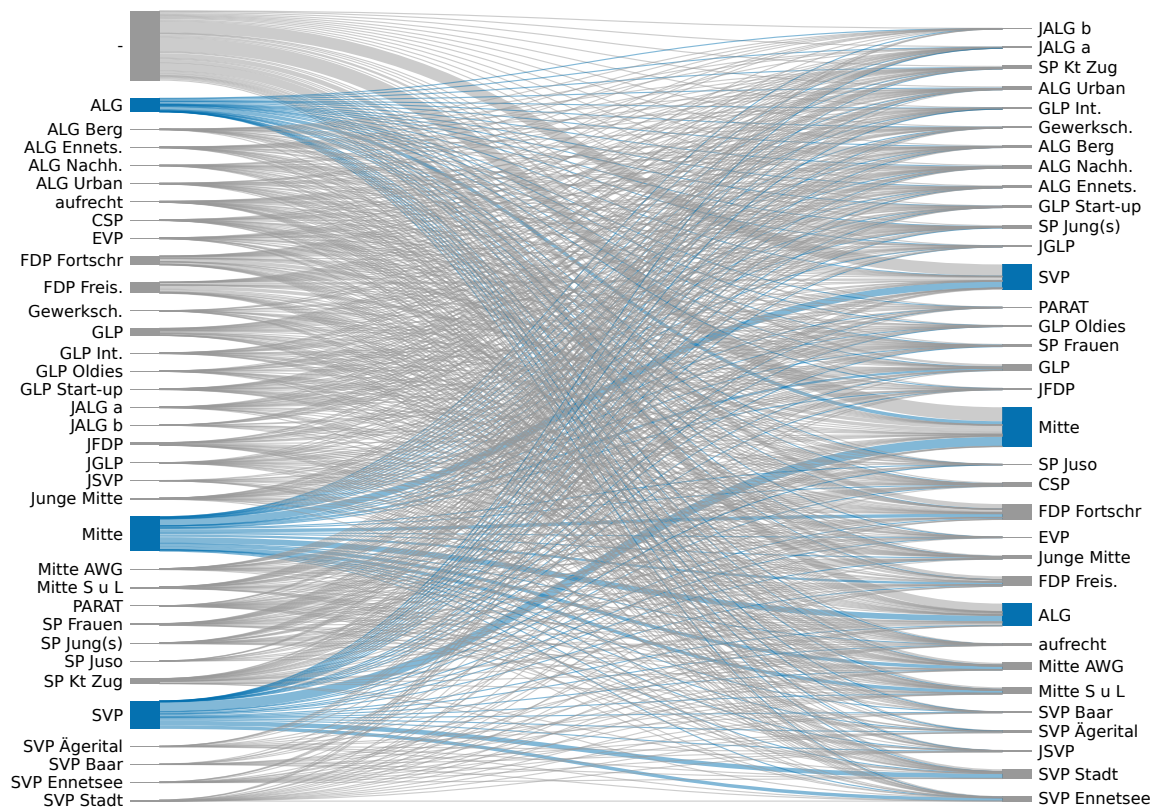
Parteistärken



Partei	Mandate	Stimmen	Stimmen
ALG	1	12.6%	15343
Mitte	1	20.7%	25269
Mitte AWG	0	1.5%	1848
Junge Mitte	0	1.1%	1353
Mitte S u L	0	1.6%	1978
EVP	0	0.5%	629
FDP Fortschr	0	6.7%	8129
FDP Freis.	0	5.8%	7052
JFDP	0	0.5%	645
GLP	0	3.8%	4658
GLP Int.	0	0.8%	957
ALG Berg	0	0.6%	705
JGLP	0	0.5%	611
GLP Oldies	0	0.4%	484
GLP Start-up	0	0.7%	859

PARAT	0	0.4%	450
SP Frauen	0	1.5%	1871
SP Jung(s)	0	0.9%	1154
SP Juso	0	0.4%	452
SP Kt Zug	0	2.3%	2817
SVP	1	25.4%	30966
SVP Ennetsee	0	1.2%	1413
ALG Ennets.	0	0.6%	741
SVP Stadt	0	2.2%	2742
SVP Baar	0	0.4%	493
SVP Ägerital	0	0.7%	803
JSVP	0	0.4%	501
Gewerksch.	0	0.4%	504
JALG a	0	0.7%	794
JALG b	0	0.2%	302
ALG Nachh.	0	0.8%	936
ALG Urban	0	0.8%	1007
aufrecht	0	1.8%	2247
CSP	0	1.1%	1381

Panaschierstatistik (Listen)



Das Diagramm zeigt die Herkunft gewonnenen und verlorenen Stimmen durch Panaschieren. Auf der linken Seite sind die verlorenen Stimmen, auf der rechten Seite die gewonnen Stimmen. Die Breite der Balken und der Verbindungen ist proportional zur Anzahl Stimmen.

Wahlstatistik

Gemeinde	Wahlbeteiligung	Wahlberechtigte	Auslandschweizer	Gültige Stimmen
Baar	51.39 %	14645	363	21863
Cham	50.58 %	10791	239	15879
Hünenberg	57.74 %	6091	172	10235
Menzingen	56.87 %	3179	116	5302
Neuheim	57.85 %	1485	57	2491
Oberägeri	59.24 %	3864	112	6661
Risch	48.46 %	6791	168	9653
Steinhausen	50.52 %	6380	135	8990
Unterägeri	54.63 %	5867	188	9479
Walchwil	61.89 %	2191	91	3979
Zug	53.18 %	17340	725	27562
Total	53.10 %	78624	2366	122094

Gemeinde	Abgegebene Wahlzettel	Gültige Wahlzettel	Leere Wahlzettel	Ungültige Wahlzettel
Baar	7526	7303	9	214
Cham	5458	5303	7	148
Hünenberg	3517	3419	6	92
Menzingen	1808	1772	0	36
Neuheim	859	833	4	22
Oberägeri	2289	2226	2	61
Risch	3291	3225	4	62
Steinhausen	3223	3006	4	213
Unterägeri	3205	3171	1	33
Walchwil	1356	1329	4	23
Zug	9221	9207	10	4
Total	41753	40794	51	908

Weiterführende Informationen

<https://zg.ch/de/staat-politik/wahlen-und-abstimmungen/uebersicht/naechste-nationalratswahlen>