

Kantonsratswahl 2018 Gde Cham

7. Oktober 2018

Aktualisiert: 7. Oktober 2018 19:26

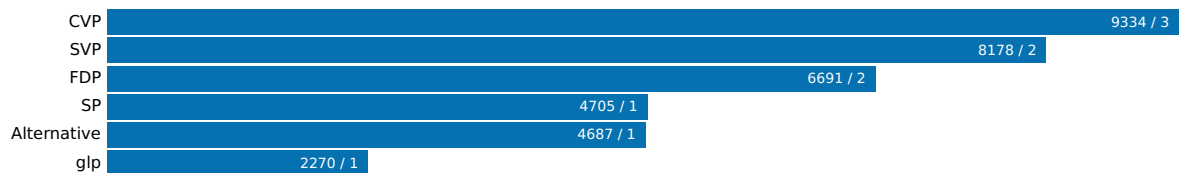
Wahlbeteiligung
37.98%

Wahlberechtigte
10192

Abgegebene Wahlzettel
3871


Mandate
10

Listen




Liste	Mandate	Stimmen
CVP	3	9334
SVP	2	8178
FDP	2	6691
SP	1	4705
Alternative	1	4687
glp	1	2270

Kandidierende



Kandidierende	Liste	Gewählt	Stimmen
Haas Esther	Alternative	Ja	1417
Pasamontes Karin	Alternative		1179
Rickli Stefan	Alternative		765
Medija Sajmir	Alternative		555
Frei Christian	Alternative		553
Baumgartner Hans	CVP	Ja	2336
Mösch Jean Luc	CVP	Ja	2012
Käch-Schmid Manuela	CVP	Ja	1655
Renggli Silvan	CVP		1649
Koller Alois	CVP		1173
Gander Thomas	FDP	Ja	1776
Muheim Quick Petra	FDP	Ja	1442
Nussbaumer Jill	FDP		1140
Sägesser Thomas	FDP		1059
Gutekunst Tao	FDP		887
Soltermann Claus	glp	Ja	661
Märki Mike	glp		504
Yamamoto Mugi	glp		404
Cilingir Oezde Selin	glp		326
Cilingir Atilla Cüneyt	glp		297
Alaj Drin	SP	Ja	1338
Freimann Fabian	SP		1102
Schenker Jürg	SP		805
Nüesch Walter	SP		598
Dogrusöz Faruk Ömer	SP		476
Suter Rainer	SVP	Ja	1701
Wenzin Widmer Brigitte	SVP	Ja	1692
Birrer Walter	SVP		1585
Sieber Beat	SVP		1278
Villiger Hans Jörg	SVP		836
Burnier Nicolas	SVP		648

Panaschierstatistik (Listen)



Das Diagramm zeigt die Herkunft der gewonnenen und verlorenen Stimmen durch Panaschieren. Auf der linken Seite sind die unveränderten Stimmen inklusive Blankoliste, auf der rechten Seite die panaschierten Stimmen. Die Breite der Balken und der Verbindungen ist proportional zu den Stimmen.

Wahlstatistik

Wahlbeteiligung	37.98 %
Wahlberechtigte	10192
Gültige Stimmen	35865
Abgegebene Wahlzettel	3871
Gültige Wahlzettel	3779
Leere Wahlzettel	22
Ungültige Wahlzettel	70

Weiterführende Informationen

<https://www.zg.ch/behoerden/staatskanzlei/kanzlei/abstimmungen-und-wahlen/wahlen-kr>