Kantonsratswahl 2014 Stadt Zug

5. Oktober 2014

Aktualisiert: 9. April 2018 13:20

Wahlbeteiligung	Wahlberechtigte	Abgegebene Wahlzettel
45.33%	16481	7471

Mandate

19

Listen

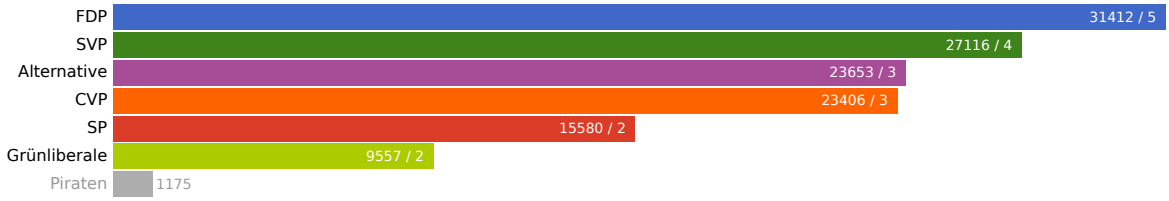

Liste	Mandate	Stimmen
FDP	5	31412
SVP	4	27116
Alternative	3	23653
CVP	3	23406
SP	2	15580
Grünliberale	2	9557
Piraten	0	1175

© 2024 Kanton Zug

Kandidierende

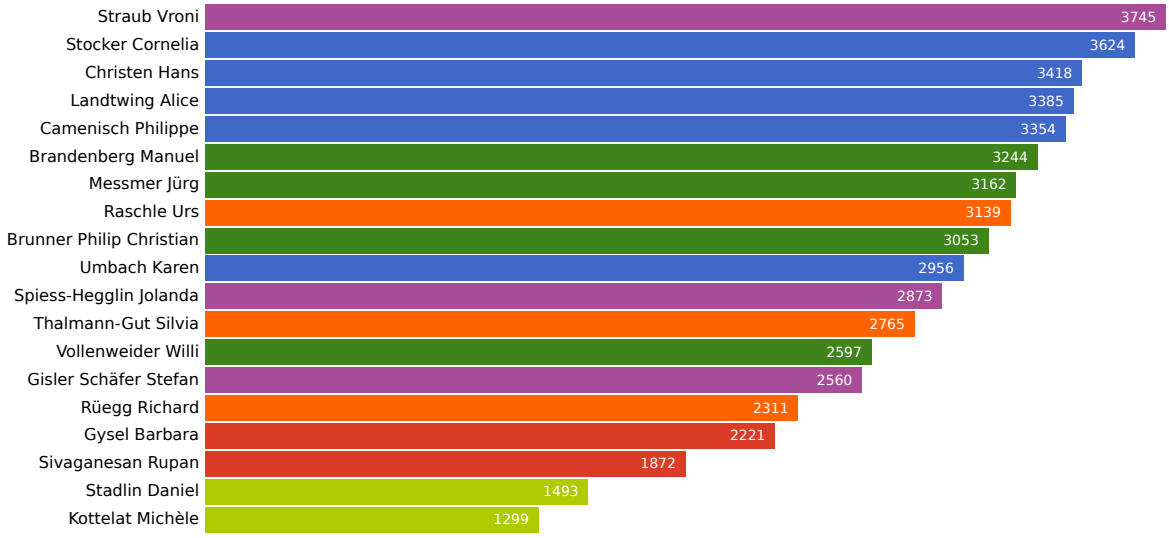

Kandidierende	Liste	Gewählt	Stimmen
Raschle Urs	CVP	Ja	3139
Thalmann-Gut Silvia	CVP	Ja	2765
Rüegg Richard	CVP	Ja	2311
Elsener Benedikt	CVP		2243
Eisenring Martin	CVP		2017
Schnieper Christian	CVP		1997
Hauser Markus	CVP		1801
Iten Christoph	CVP		1207
Roschi Fabienne	CVP		1063
Röösli Patrik	CVP		1040
Müller Lorenz	CVP		1006
Ernst Philipp	CVP		907
Stocker Cornelia	FDP	Ja	3624
Christen Hans	FDP	Ja	3418
Landtwing Alice	FDP	Ja	3385
Camenisch Philippe	FDP	Ja	3354
Umbach Karen	FDP	Ja	2956
Balsiger Rudolf	FDP		2856
Chapuis Gilbert	FDP		2765
Heizmann Andreas	FDP		2751
Hauser Werner	FDP		2662
Mollet Patrick	FDP		1577
Straub Vroni	Alternative	Ja	3745
Spiess-Hegglin Jolanda	Alternative	Ja	2873
Gisler Schäfer Stefan	Alternative	Ja	2560

© 2024 Kanton Zug

Giger Susanne	Alternative		2486
Feldmann Magda	Alternative		2151
Feldmann Jonas	Alternative		1957
Herzberg Stefanie	Alternative		1107
Huber Barbara	Alternative		1107
Schmid Josch	Alternative		1069
Kissling Philipp	Alternative		1043
Imhof Zanaty Sylvianne	Alternative		934
Gau Neele	Alternative		917
Bamert Arwed	Alternative		874
Stadlin Daniel	Grünliberale	Ja	1493
Kottelat Michèle	Grünliberale	Ja	1299
Marti Daniel	Grünliberale		996
Huber Stefan-Werner	Grünliberale		934
Zimmermann Martin	Grünliberale		848
Larsson Göran	Grünliberale		837
Bertocchi Danilo	Grünliberale		786
Ritter Daniel	Grünliberale		740
Abicht Silvan	Grünliberale		609
Schorro Etienne	Piraten		467
Brandenberg Manuel	SVP	Ja	3244
Messmer Jürg	SVP	Ja	3162
Brunner Philip Christian	SVP	Ja	3053
Vollenweider Willi	SVP	Ja	2597
Zimmermann Bruno	SVP		2579
Pircher Manfred	SVP		2471
Wenger Manfred	SVP		2449
Bilar Pedro	SVP		2219
Bruhin Gregor	SVP		1486
Bühlmann Beat	SVP		1284
Trlin Niko	SVP		1237
Gysel Barbara	SP	Ja	2221
Sivaganesan Rupan	SP	Ja	1872
Hägi Karin	SP		1703
Spescha Anna	SP		1664
Huser Meinrad	SP		1453
De Gobbi Ivano	SP		1371
Coralic Fadila	SP		1352
Spillmann Leandro	SP		1215
Hofer Severin	SP		1210
Graf Cyrill	SP		601

© 2024 Kanton Zug

Parteistärken

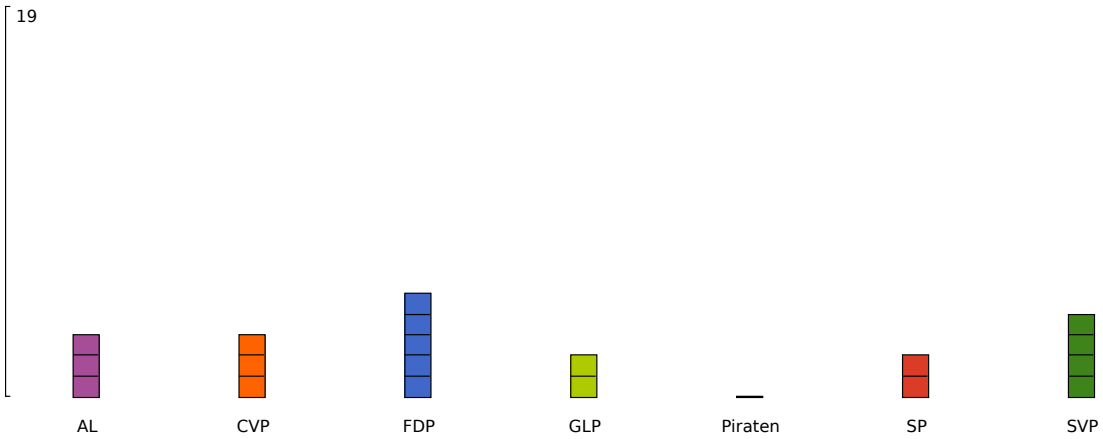

Das Diagramm zeigt die Anzahl erhaltener Stimmen und die Anzahl erhaltener Mandate einer Partei. Die Anzahl schwarz umrandeter Kästchen entspricht der Anzahl Mandate (linke Skala), die eingefärbten Balken geben die Stimmanteile in Prozent wieder (rechte Skala).

Partei	Mandate	Stimmen	Stimmen
AL	3	17.9%	23653
CVP	3	17.7%	23406
FDP	5	23.8%	31412
GLP	2	7.2%	9557
Piraten	0	0.9%	1175
SP	2	11.8%	15580
SVP	4	20.6%	27116

© 2024 Kanton Zug

Panaschierstatistik (Listen)

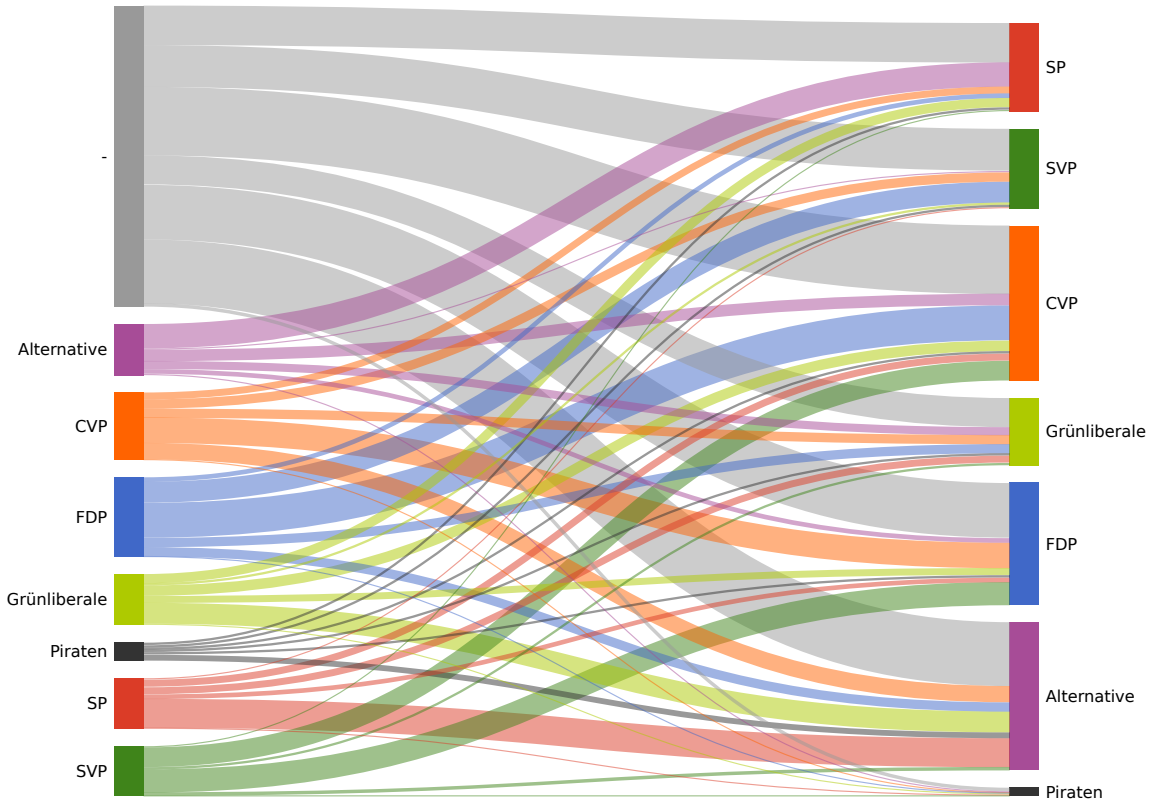

Das Diagramm zeigt die Herkunft gewonnenen und verlorenen Stimmen durch Panaschieren. Auf der linken Seite sind die verlorenen Stimmen, auf der rechten Seite die gewonnen Stimmen. Die Breite der Balken und der Verbindungen ist proportional zur Anzahl Stimmen.

© 2024 Kanton Zug

Wahlstatistik

Gemeinde	Wahlbeteiligung	Wahlberechtigte	Gültige Stimmen
Zug	45.33 %	16481	131899
Total	45.33 %	16481	131899

Gemeinde	Abgegebene Wahlzettel	Gültige Wahlzettel	Leere Wahlzettel	Ungültige Wahlzettel
Zug	7471	7208	59	204
Total	7471	7208	59	204

© 2024 Kanton Zug

Weiterführende Informationen

https://www.zg.ch/behoerden/staatskanzlei/kanzlei/abstimmungen-und-wahlen/wahlen-kr/archiv-2014

© 2024 Kanton Zug