Kantonsratswahl 2014 Gemeinde Unterägeri

5. Oktober 2014

Aktualisiert: 9. April 2018 13:18

Wahlbeteiligung	Wahlberechtigte	Abgegebene Wahlzettel
38.92%	5201	2024

Mandate

6

Listen

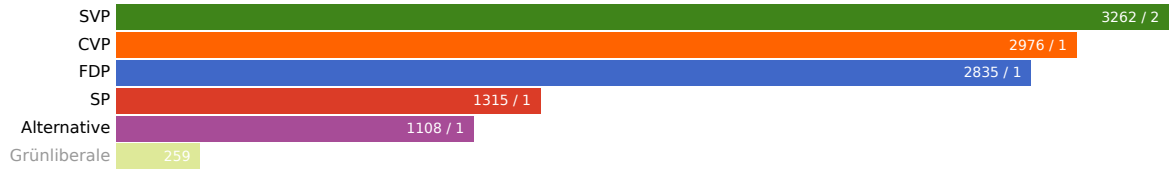

Liste	Mandate	Stimmen
SVP	2	3262
CVP	1	2976
FDP	1	2835
SP	1	1315
Alternative	1	1108
Grünliberale	0	259

© 2024 Kanton Zug

Kandidierende

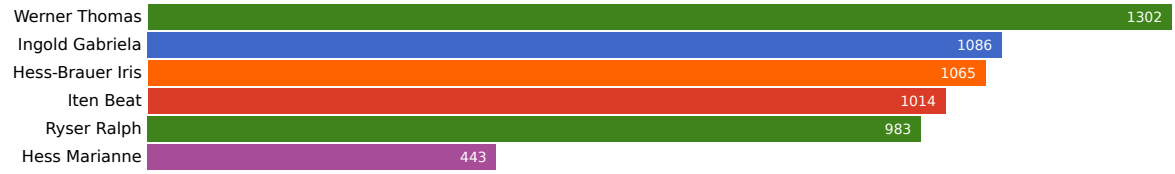

Kandidierende	Liste	Gewählt	Stimmen
Hess-Brauer Iris	CVP	Ja	1065
Iten Franz P.	CVP		985
Meier-Suter Alfred	CVP		778
Ingold Gabriela	FDP	Ja	1086
Sperandio Renato	FDP		806
Waldis-Iten Werner	FDP		804
Hess Marianne	Alternative	Ja	443
Gubser Trix	Alternative		316
Mayinger Cornelia	Alternative		273
Schloesing Ariel	Grünliberale		181
Werner Thomas	SVP	Ja	1302
Ryser Ralph	SVP	Ja	983
Uttinger Rita	SVP		839
Iten Beat	SP	Ja	1014

© 2024 Kanton Zug

Parteistärken

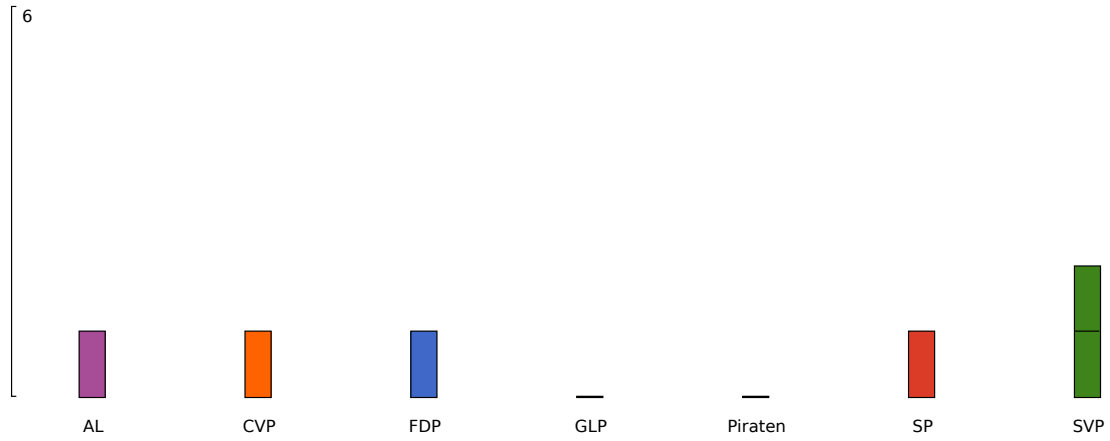

Das Diagramm zeigt die Anzahl erhaltener Stimmen und die Anzahl erhaltener Mandate einer Partei. Die Anzahl schwarz umrandeter Kästchen entspricht der Anzahl Mandate (linke Skala), die eingefärbten Balken geben die Stimmanteile in Prozent wieder (rechte Skala).

Partei	Mandate	Stimmen	Stimmen
AL	1	9.4%	1108
CVP	1	25.3%	2976
FDP	1	24.1%	2835
GLP	0	2.2%	259
Piraten	0		0
SP	1	11.2%	1315
SVP	2	27.7%	3262

© 2024 Kanton Zug

Panaschierstatistik (Listen)

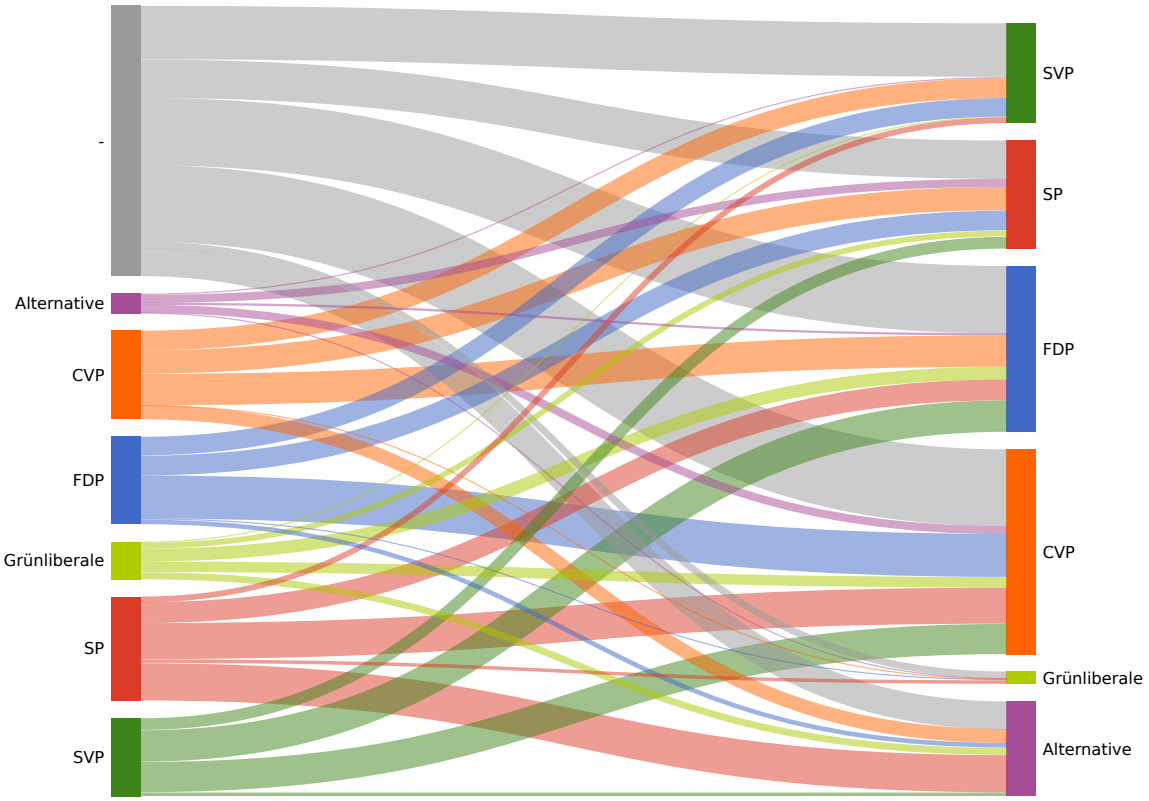

Das Diagramm zeigt die Herkunft gewonnenen und verlorenen Stimmen durch Panaschieren. Auf der linken Seite sind die verlorenen Stimmen, auf der rechten Seite die gewonnen Stimmen. Die Breite der Balken und der Verbindungen ist proportional zur Anzahl Stimmen.

© 2024 Kanton Zug

Wahlstatistik

Gemeinde	Wahlbeteiligung	Wahlberechtigte	Gültige Stimmen
Unterägeri	38.92 %	5201	11755
Total	38.92 %	5201	11755

Gemeinde	Abgegebene Wahlzettel	Gültige Wahlzettel	Leere Wahlzettel	Ungültige Wahlzettel
Unterägeri	2024	1996	0	28
Total	2024	1996	0	28

© 2024 Kanton Zug

Weiterführende Informationen

https://www.zg.ch/behoerden/staatskanzlei/kanzlei/abstimmungen-und-wahlen/wahlen-kr/archiv-2014

© 2024 Kanton Zug