

Kantonsratswahl 2014 Gemeinde Risch

5. Oktober 2014

Aktualisiert: 9. April 2018 11:46

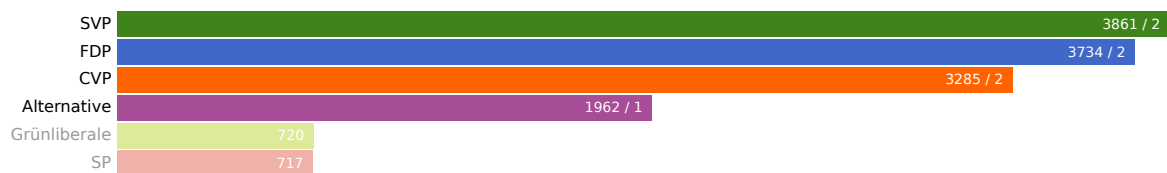
Wahlbeteiligung
35.85%

Wahlberechtigte
5995

Abgegebene Wahlzettel
2149

Mandate
7

Listen



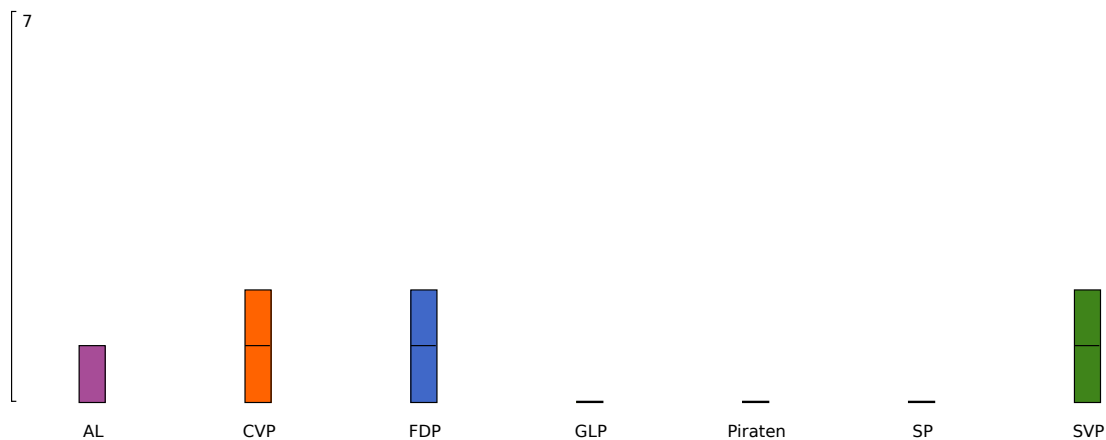
| Liste | Mandate | Stimmen |
|--------------|---------|---------|
| SVP | 2 | 3861 |
| FDP | 2 | 3734 |
| CVP | 2 | 3285 |
| Alternative | 1 | 1962 |
| Grünliberale | 0 | 720 |
| SP | 0 | 717 |

Kandidierende



| Kandidierende | Liste | Gewählt | Stimmen |
|-----------------------------|--------------|---------|---------|
| Balmer Kurt | CVP | Ja | 1197 |
| Wiederkehr Roger | CVP | Ja | 835 |
| Zingg Susana | CVP | | 616 |
| Knüsel Michael | CVP | | 469 |
| Burch Daniel | FDP | Ja | 1407 |
| Stuber Daniel | FDP | Ja | 984 |
| Flach Bernadette | FDP | | 800 |
| Zimmermann Helene | FDP | | 410 |
| Schriber-Neiger Hanni | Alternative | Ja | 758 |
| Widmer Fabienne | Alternative | | 444 |
| Widmer Heinz | Alternative | | 407 |
| Weber Karin | Alternative | | 263 |
| Kammermann Martin | Grünliberale | | 357 |
| Cilingir Atilla | Grünliberale | | 234 |
| Werder Matthias | SVP | Ja | 978 |
| Roos Flavio | SVP | Ja | 873 |
| Blaser Franz | SVP | | 736 |
| Kretz Patrik | SVP | | 639 |
| Bürgi Dellsperger Christina | SP | | 451 |
| Simsek Deniz | SP | | 147 |

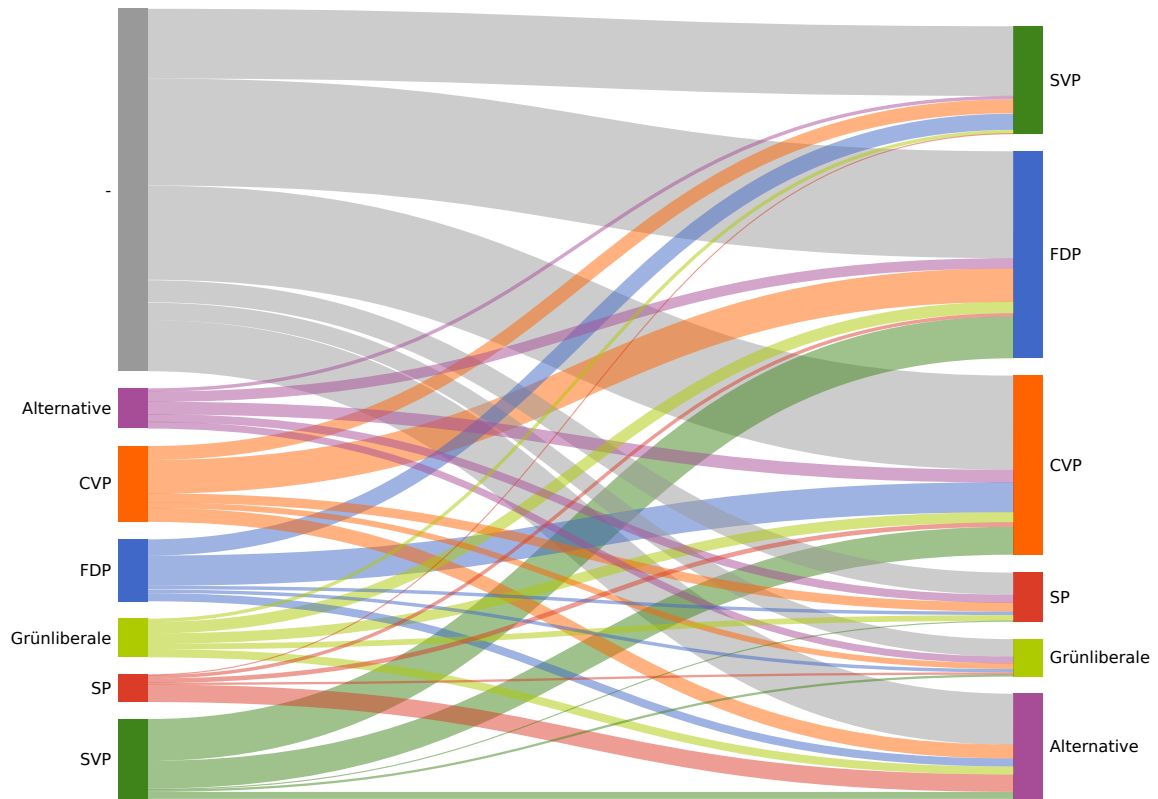
Parteistärken



Das Diagramm zeigt die Anzahl erhaltener Stimmen und die Anzahl erhaltener Mandate einer Partei. Die Anzahl schwarz umrandeter Kästchen entspricht der Anzahl Mandate (linke Skala), die eingefärbten Balken geben die Stimmanteile in Prozent wieder (rechte Skala).

| Partei | Mandate | Stimmen | Stimmen |
|---------|---------|---------|---------|
| AL | 1 | 13.7% | 1962 |
| CVP | 2 | 23.0% | 3285 |
| FDP | 2 | 26.2% | 3734 |
| GLP | 0 | 5.0% | 720 |
| Piraten | 0 | | 0 |
| SP | 0 | 5.0% | 717 |
| SVP | 2 | 27.0% | 3861 |

Panaschierstatistik (Listen)



Das Diagramm zeigt die Herkunft gewonnenen und verlorenen Stimmen durch Panaschieren. Auf der linken Seite sind die verlorenen Stimmen, auf der rechten Seite die gewonnenen Stimmen. Die Breite der Balken und der Verbindungen ist proportional zur Anzahl Stimmen.

Wahlstatistik

| Gemeinde | Wahlbeteiligung | Wahlberechtigte | Gültige Stimmen |
|----------|-----------------|-----------------|-----------------|
| Risch | 35.85 % | 5995 | 14279 |
| Total | 35.85 % | 5995 | 14279 |

| Gemeinde | Abgegebene Wahlzettel | Gültige Wahlzettel | Leere Wahlzettel | Ungültige Wahlzettel |
|----------|--------------------------|--------------------|------------------|----------------------|
| Risch | 2149 | 2104 | 13 | 32 |
| Total | 2149 | 2104 | 13 | 32 |

Weiterführende Informationen

<https://www.zg.ch/behoerden/staatskanzlei/kanzlei/abstimmungen-und-wahlen/wahlen-kr/archiv-2014>